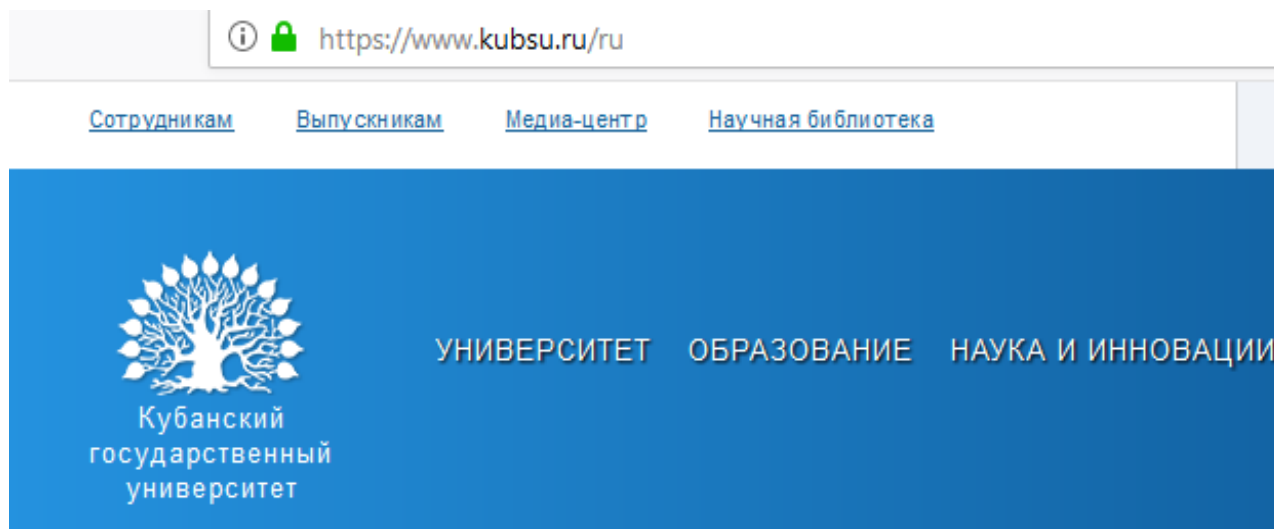


Порядок
обеспечения обучающихся всеми компонентами электронной
информационно-образовательной среды в соответствии с ФГОС ВО

1. Сайт ФГБОУ ВО «КубГУ»: <https://www.kubsu.ru/>



2. Сайт филиала ФГБОУ ВО «КубГУ»: <http://www.tih.kubsu.ru/>

The screenshot shows the website for the branch of Kuban State University in Tikhoretsk. The header includes the text 'Филиал федерального государственного бюджетного образовательного учреждения высшего образования «Кубанский Государственный Университет» в г. Тихорецке'. Below the header is a navigation menu with links: 'Главная', 'О филиале', 'Образование', 'Абитуриенту', 'Учеба', 'Наука', 'Студенческая жизнь', and 'Контакты'. The main content area is titled 'Основные сведения' and contains the following text: 'Федеральное государственное бюджетное образовательное учреждение высшего образования "Кубанский государственный университет" (ФГБОУ ВО "Кубанский государственный университет")'. Below this text are two tables: 'Таблица 2. Сведения об образовательной организации' and 'Таблица 3. Сведения об учредителях'.

Таблица 2. Сведения об образовательной организации

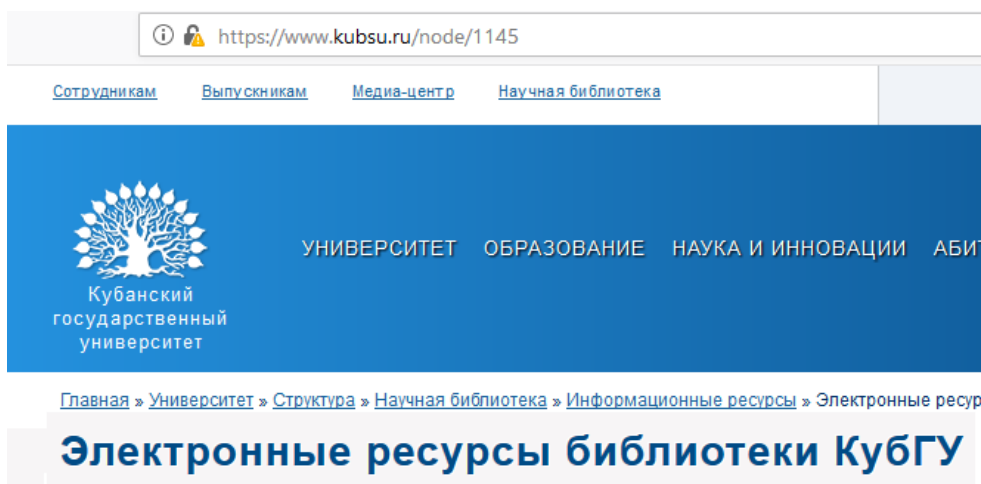
Дата создания образовательной организации	05.09.1920 г.
Адрес местонахождения образовательной организации	350040, Краснодарский край, г. Краснодар, ул. Ставропольская, д. 149
Филиалы образовательной организации	есть
Режим, график работы	понедельник- пятница, 8.30-12.30, 13.00-17.00
Контактные телефоны	8(861)219-95-01
Факсы	8(861)219-95-17
Адреса электронной почты	rector@kubsu.ru

Таблица 3. Сведения об учредителях

Наименование учредителя	Фамилия, имя, отчество руководителя учредителя образовательной организации	Адрес местонахождения учредителя	Контактные телефоны	Адрес электронной почты	Адрес сайта учредителя в сети Интернет

3. **Доступ к изданиям электронных библиотечных систем (ЭБС).**

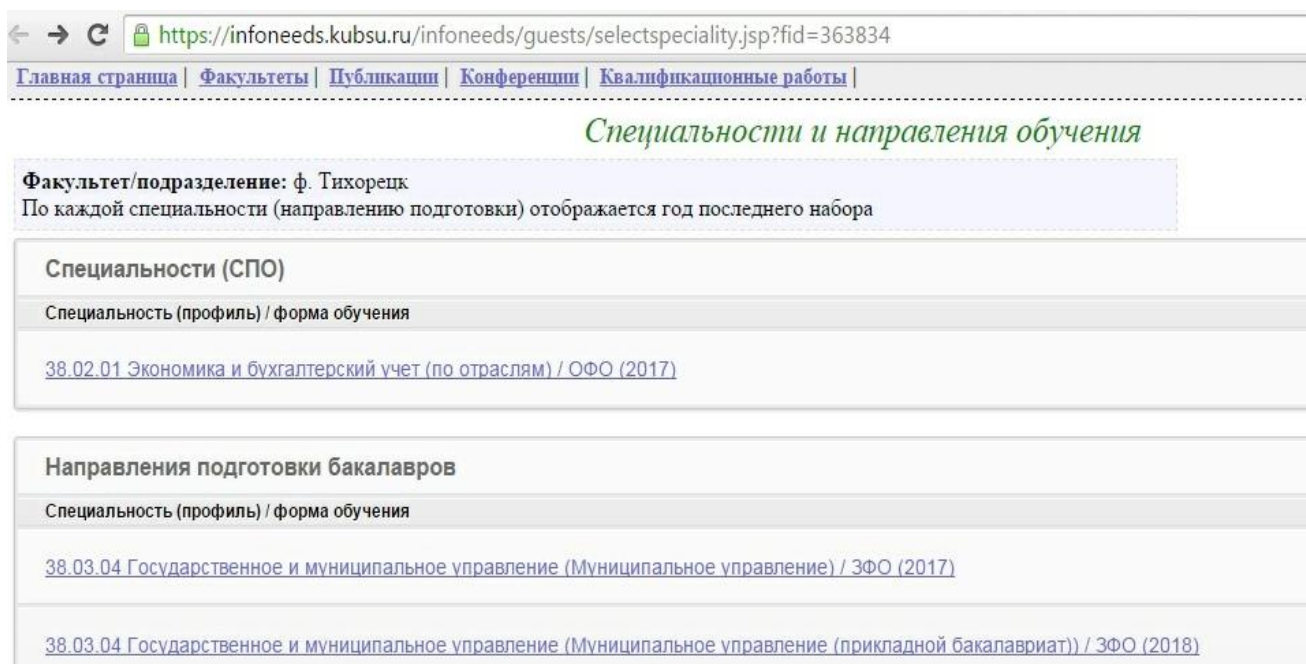
Перейти по ссылке: <https://www.kubsu.ru/node/1145>



The screenshot shows the website <https://www.kubsu.ru/node/1145>. The navigation menu includes links for "Сотрудникам", "Выпускникам", "Медиа-центр", and "Научная библиотека". The header features the Kuban State University logo and the text "УНИВЕРСИТЕТ ОБРАЗОВАНИЕ НАУКА И ИННОВАЦИИ АБИ". Below the header, there is a breadcrumb trail: "Главная » Университет » Структура » Научная библиотека » Информационные ресурсы » Электронные ресурсы". The main heading is "Электронные ресурсы библиотеки КубГУ".

4. **Доступ к учебным планам, рабочим программам дисциплин (модулей), практик**

Перейти по ссылке (база информационных потребностей «БИП КубГУ»):
<https://infoneeds.kubsu.ru/infoneeds/guests/selectspeciality.jsp?fid=363834>



The screenshot shows the website <https://infoneeds.kubsu.ru/infoneeds/guests/selectspeciality.jsp?fid=363834>. The page title is "Специальности и направления обучения". The faculty/department is "Ф. Тихорецк". The text indicates that the year of the last intake is shown for each specialty. There are two sections: "Специальности (СПО)" and "Направления подготовки бакалавров".

Специальность (профиль) / форма обучения
38.02.01 Экономика и бухгалтерский учет (по отраслям) / ОФО (2017)

Специальность (профиль) / форма обучения
38.03.04 Государственное и муниципальное управление (Муниципальное управление) / ЗФО (2017)
38.03.04 Государственное и муниципальное управление (Муниципальное управление (прикладной бакалавриат)) / ЗФО (2018)


5. **Пароль свободного доступа к информационным ресурсам всех участников образовательного процесса:**

Перейти по ссылке: <https://infoneeds.kubsu.ru/infoneeds/index.jsp>

Ввести логин и пароль:

Логин: filial_05

Пароль: eHZVy2nszWDQ

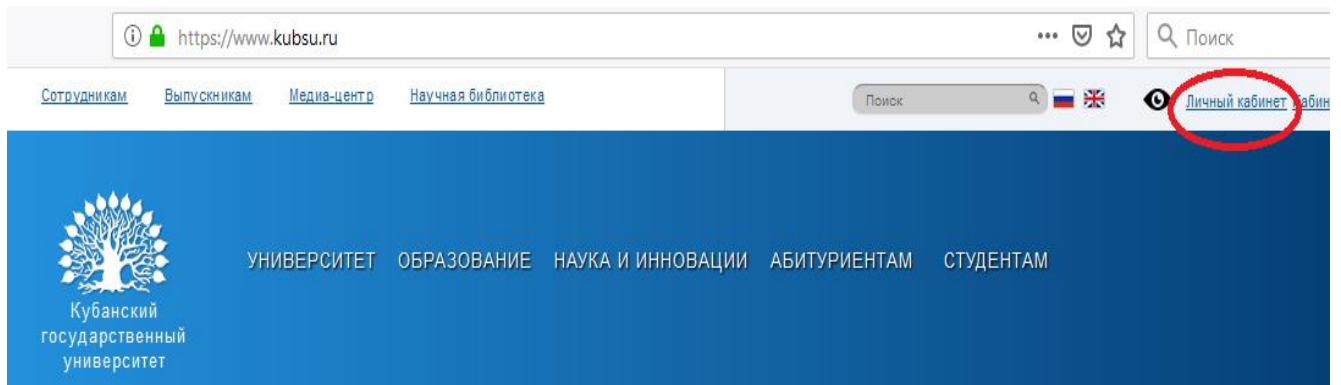


The screenshot shows the login form for staff. It includes a title "Вход для сотрудников", a label "Имя пользователя" with the value "filial_05", a label "Пароль" with a masked input field, and a "Вход" button. The Kuban State University logo and name are visible at the bottom.

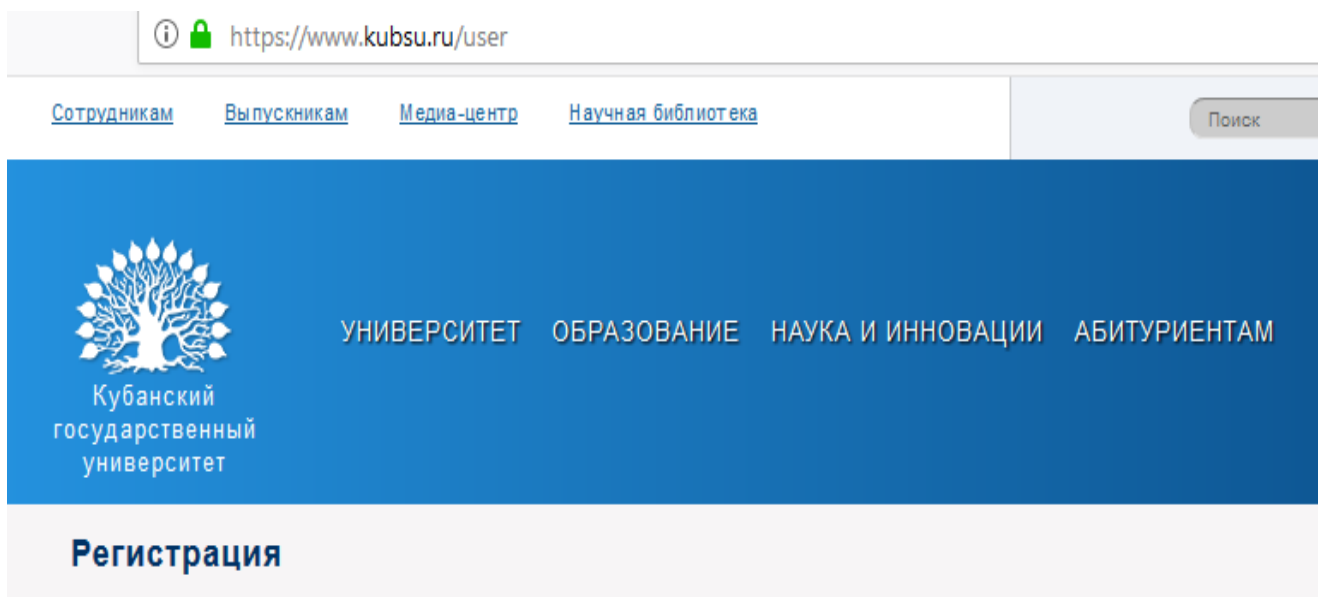
6. Вход в личные кабинеты (портфолио) сотрудников и обучающихся:

Зайти на сайт ФГБОУ ВО «КубГУ»: <https://www.kubsu.ru/>

Использовать меню «Личный кабинет»



Ввести свой логин и пароль для входа в портфолио:



Учётная запись пользователя

Имя пользователя *

Введите ваш логин на этом сайте или логин единого доступа к сервисам университета. Обратите внимание на регистр первого символа.

Пароль *

Укажите пароль, соответствующий вашему имени пользователя.

Войти

Интерфейс портфолио (фиксация хода образовательного процесса, фиксация результатов промежуточной аттестации и результатов освоения программы бакалавриата):

Последнее посещение: 20.11.2018
[У вас новое сообщение! Нажмите, чтобы прочитать.](#)

✓

- Импортированы данные по обучению 38.03.01 Экономика.
- Добавлена роль Студент.
- У вас [1 непрочитанное сообщение.](#)

Мои обязательства

[Оплата за обучение](#)

Обучение

[Учебный план](#)

[Зачетная книжка](#)

[График учебного процесса](#)

[Объявления](#)

[Портфолио](#)

[Документы](#)

[Заполнение персональных данных](#)

[Список работ в БИП](#)

Office 365

У вас есть возможность бесплатно получить доступ к службе Office 365.

Office 365 — это набор сервисов, предоставляющих инструментарий, являющийся общемировым стандартом, для эффективного ведения учебной деятельности. Для вас доступны не только полные устанавливаемые версии приложений Office: Word, Excel, PowerPoint, Outlook, Publisher и OneNote; но и работа в облачной версии (онлайн) Office 365. Также обращаем Ваше внимание, что Вам предоставляется почтовый ящик имя_пользователя@kubsu.ru.onmicrosoft.com (а также имя_пользователя@edu.kubsu.ru), работа с которым возможна на этом же сайте при нажатии ссылки "Почта". Имя_пользователя совпадает с логином для входа на портал www.kubsu.ru

Страница для входа: <http://office.com/>. Учетная запись имеет вид имя_пользователя@edu.kubsu.ru, пароль совпадает с паролем на сайте КубГУ.

[Инструкция для начала работы с почтой.](#)

Интернет в КубГУ

Полученный вами пароль к личному кабинету дает доступ к университетской сети Wifi.

[Инструкция по подключению](#)

Библиотека КубГУ

[Научная библиотека](#) — "Электронный каталог Научной библиотеки", ЭБС "Университетская библиотека ONLINE", ЭБС издательства "Лань" и т.д....

[Инструкция доступа к библиотечным ресурсам](#)

[Тавасиев, А.М. Банковское дело: словарь официальных терминов с комментариями](#)

[Волкова, О. Н. Управленческий учет: учебник и практикум для академического бакалавриата](#)

[Скамай, Л. Г. Страхование: учебник и практикум для прикладного бакалавриата](#)

[Григорьев, А.В. Бюджетирование в коммерческой организации: учебное пособие](#)

[Управленческий анализ в различных отраслях](#)

[Учебное пособие / Казакова Н.А.](#)

Формирование электронного портфолио обучающегося, в том числе сохранение работ обучающегося, рецензий и оценок на эти работы со стороны любых участников

[Учебный план](#)

[Зачетная книжка](#)

[График учебного процесса](#)

[Объявления](#)

[Портфолио](#)

[Документы](#)

[Заполнение персональных данных](#)

[Список работ в БИП](#)

образовательного процесса.

Результат заполнения портфолио:

The screenshot displays a user's portfolio with three main sections:

- Научные и образовательные достижения** (Scientific and Educational Achievements):
 - Курсовая работа по дисциплине "Деньги, кредит, банки" 3 курс
 - Отчет по учебной практике (практика по получению первичных профессиональных умений и навыков, в том числе первичных умений и навыков научно-исследовательской деятельности)
 - Курсовая работа по дисциплине "Бухгалтерский учет" 2 курс
 - Курсовая работа по дисциплине "Общая экономическая теория" 1 курс
 - VII Международный научно-практический конкурс "Лучшая студенческая статья" 2018 г.
 - Международная научно-практическая конференция "Проблемы и перспективы экономических отношений на пространстве ЕАЭС" 2018 г.
 - Международная научно-практическая конференция "Проблемы и перспективы экономических отношений на пространстве"
- Творческие достижения** (Creative Achievements):
 - + Добавить
- Спортивные достижения** (Sports Achievements):
 - + Добавить
- Общественная деятельность** (Public Activity):
 - Грамота за отличную учебу и активную общественную работу 2018 г.
 - Грамота за активную общественную позицию и развитие молодежной политики филиала 2018 г.
 - Посвящение в первокурсники 2018 г.
 - Грамота за отличную учебу и активную общественную работу 2018 г.

Алгоритм взаимодействия между участниками образовательного процесса, в том числе синхронное. Выбрать команду «Отправить сообщение»

The screenshot shows a web browser window with the URL <https://www.kubsu.ru/public-portfolio>. The navigation menu includes the following items:

- Мои документы
- Портфолио
- Сотрудникам
- Выпускникам
- Медиа-центр
- Научная библиотека

The button "Отправить сообщение" (Send message) is highlighted with a red circle.

Заполнить соответствующие поля и отправить сообщения (возможно присоединение файлов)

Отправить сообщение


[Входящие](#) [Отправленные](#) [Все сообщения](#)

Кому *

Введите имя получателя, несколько имен разделите запятыми.

Тема

Сообщение



[К простому редактору текста](#)

Файл

Добавить новый файл

Файл не выбран.

Максимальный размер файла: 30 МБ.

Разрешённые типы файлов: png gif jpg jpeg doc docx pdf rtf xls xlsx zip 7z rar.

Фиксация хода образовательного процесса, результатов промежуточной аттестации и результатов освоения программы бакалавриата